



AONA 24 - 105 Ολυμπιακός					
33%	4 / 12	FT	11 / 14	79%	
17%	4 / 23	2FG	38 / 57	67%	
16%	4 / 25	3FG	6 / 18	33%	
23	13 - 10	Rb	34 - 20	54	
	31	Tu	12		

Referees: Τζιμης, Γρίσιος

By Quarter	1	2	3	4
AONA	7	13	3	1
Ολυμπιακός	27	23	29	26

End of Quarter	1	2	3	4
AONA	7	20	23	24
Ολυμπιακός	27	50	79	105



Ολυμπιακός

Coach: Γ. Παντελάκης, Μ. Τζαγιαβίλι

Fastbreaks: 12 / 17

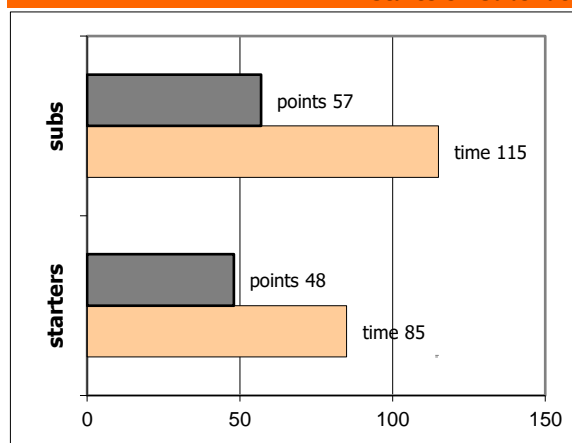
#	Player	Time (min)	Pts	Ft	2Fg	3Fg	+/-	Rbs		As	St	Tu	Bl	Fouls		Eff	
								de	of					dr	co		
4	Νόττας Γ.	16	8	3 / 4	1 / 3	1 / 2	27	2	1	3	5	2	0	3	1	13	
16	Κώνστας Στ.	16	7	0 / 0	2 / 2	1 / 5	32	1	0	1	1	0	0	0	0	6	
6	Παγουλάτος Αλ.	14	17	0 / 0	7 / 8	1 / 3	36	5	0	3	0	0	1	0	1	23	
7	Νάστας Α.	20	4	0 / 0	2 / 4	0 / 0	28	4	1	3	2	2	0	0	3	10	
8	Δελής Β.	19	9	2 / 2	2 / 4	1 / 3	44	2	3	2	1	3	0	1	2	10	
9	Μπουζούλας Β.	16	15	2 / 2	5 / 6	1 / 1	28	2	3	2	0	1	1	2	0	21	
10	Γεωργαντάς Ηλ.	17	6	0 / 0	3 / 5	0 / 0	33	4	1	1	0	0	1	0	1	11	
11	Βαρδής Αχ.	18	3	0 / 0	0 / 2	1 / 1	47	1	1	3	2	1	0	0	1	7	
12	Γκίκας Στ.	15	10	2 / 2	4 / 5	0 / 0	37	3	2	1	1	0	0	2	0	16	
13	Κυλινηρέας Αλ.	16	8	0 / 0	4 / 6	0 / 0	32	2	2	5	4	0	0	0	3	19	
14	Στάνκοβιτς Ντ.	19	9	1 / 2	4 / 8	0 / 3	45	0	4	2	5	1	0	1	0	11	
15	Στριμπάκος Κ.	14	9	1 / 2	4 / 4	0 / 0	16	6	2	3	0	1	0	2	0	18	
Team								2	0			1	0	0			
1st quarter			27	3 / 4	9 / 15	2 / 5	6	7	5	6	3	0	2	1	38		
2nd quarter			23	4 / 6	5 / 10	3 / 8	6	6	6	4	3	2	4	4	32		
3rd quarter			29	2 / 2	12 / 16	1 / 2	12	3	9	3	3	0	3	5	48		
4th quarter			26	2 / 2	12 / 16	0 / 3	10	4	9	8	3	1	2	2	48		
Final Stats			200	105	11 / 14	38 / 57	6 / 18	405	34	20	29	21	12	3	11	12	166
					79%	67%	33%		54								

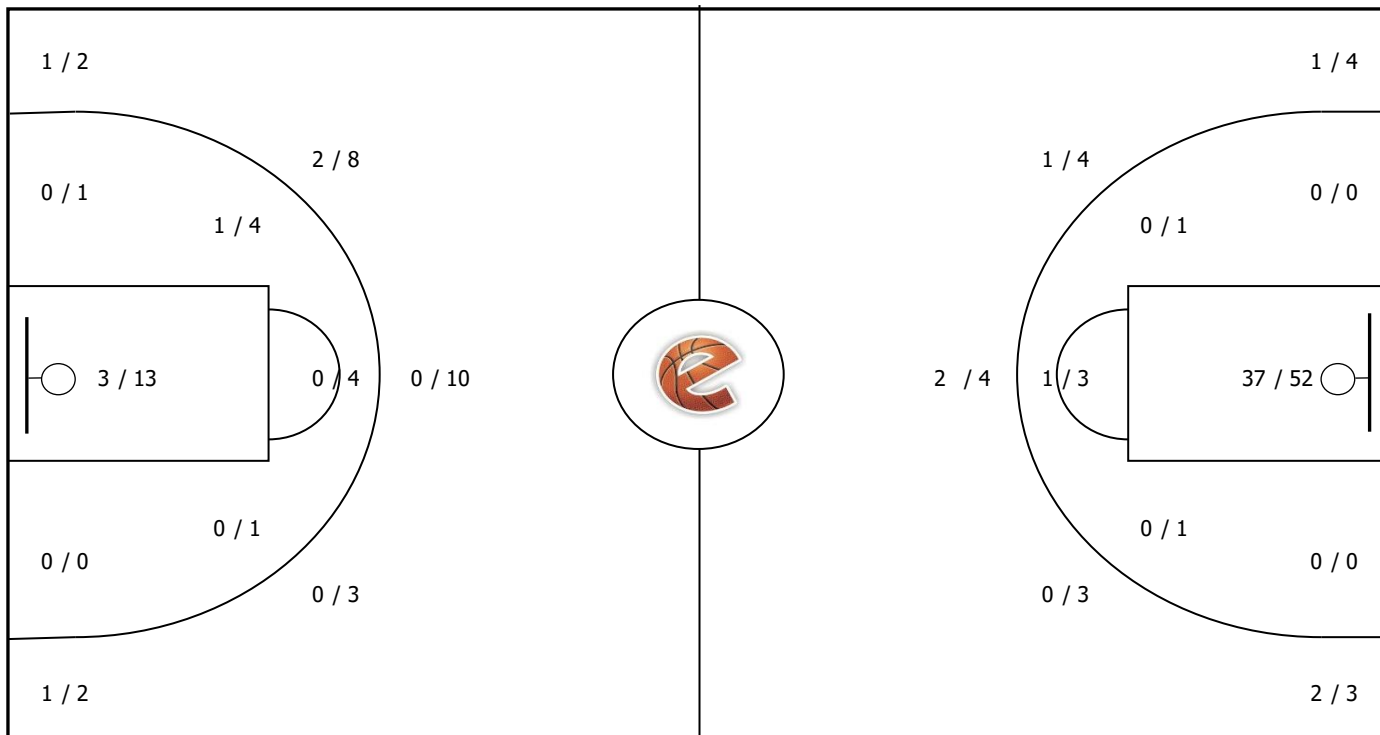
ΑΟΝΑ

Coach: Γ. Κατσούρης

#	Player	Pts	-	3s
4	Τζάθας Α.	2	-	0
5	Ξερακιάς Θ.	0	-	0
17	Λουζιώτης Ι.	0	-	0
7	Μεταξάς Α.	5	-	1
8	Βαλάσης Α.	0	-	0
9		0	-	0
30	Παρασκευουλάκος Ι.	0	-	0
11	Μπακάλης Γ.	3	-	1
12	Τσάκας Π.	4	-	0
13	Σταματόπουλος Ι.	10	-	2
72	Λιώλης Ο.	0	-	0
15	Χαρεράς Π.	0	-	0

Starters - Subs ratio

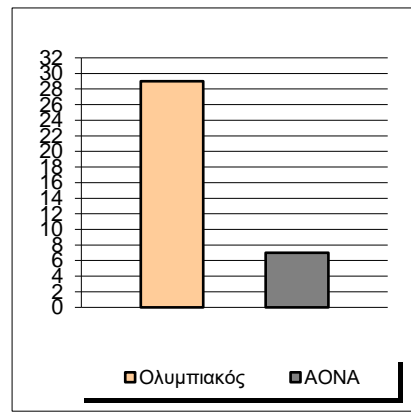
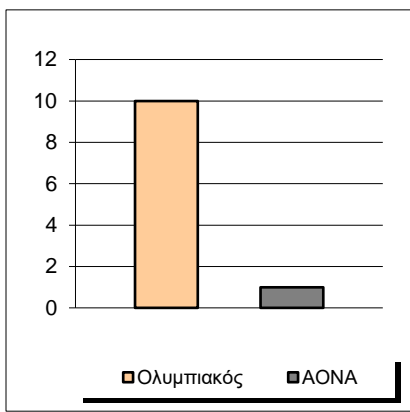
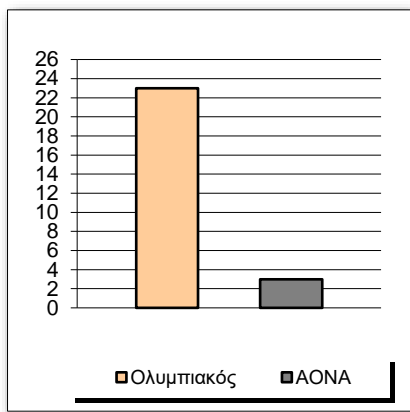




Fastbreak Pts

Turnover Pts

Second Chance Pts



Possessions

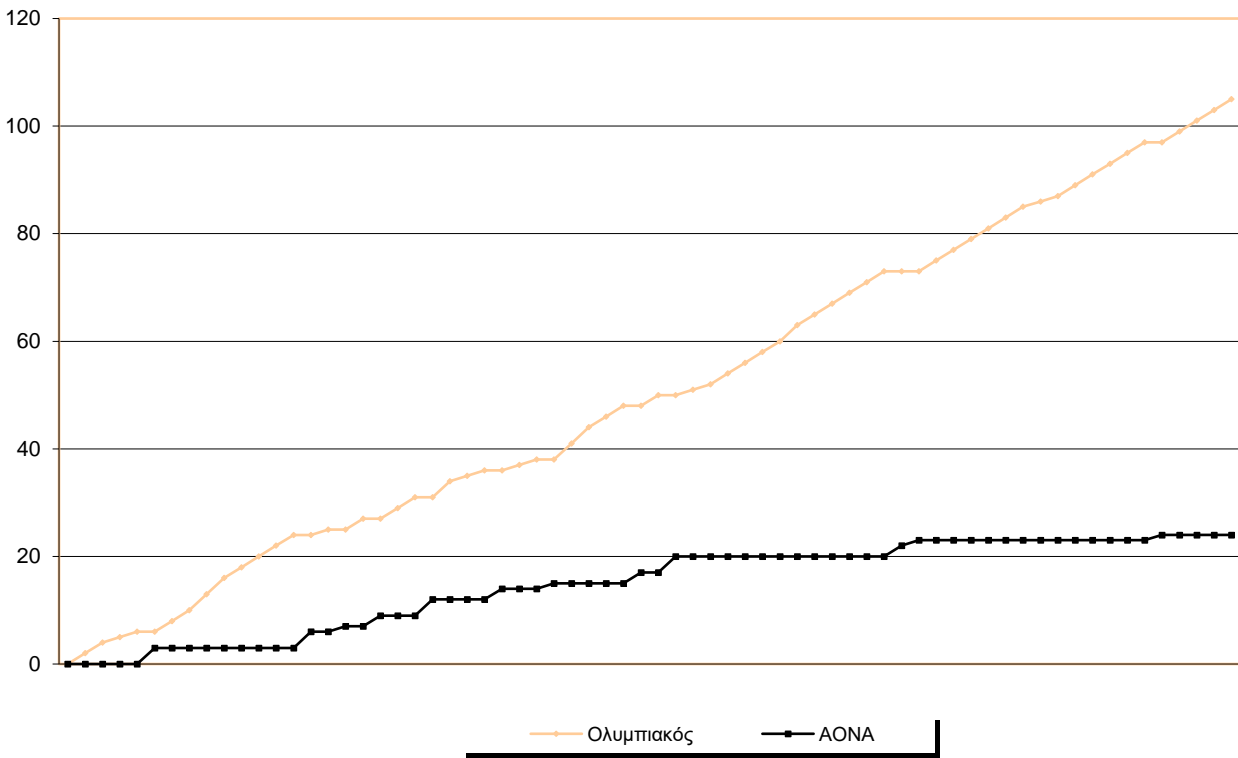
Notes

Ο Ολυμπιακός είχε 98 κατοχές,
 εκ των οποίων κατέληξαν: 75 σε σουτ
 και 12 σε λάθος
 και 11 σε κερδ. φάουλ

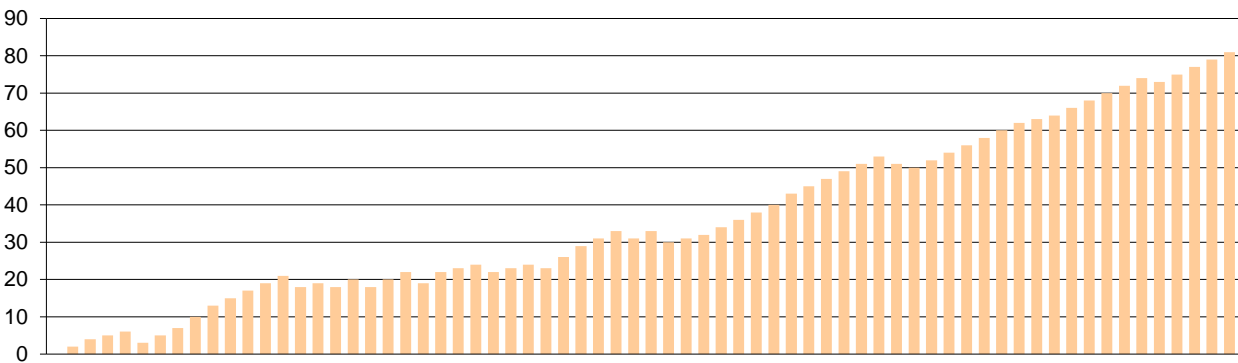
Για τον Ολυμπιακό χρησιμοποιήθηκαν και είχαν σκοράρει
 όλοι οι παίκτες, ήδη από το 1ο ημίχρονο.
 Μεικτή διάρκεια αγώνα 55'.

GRAPHIC STATS

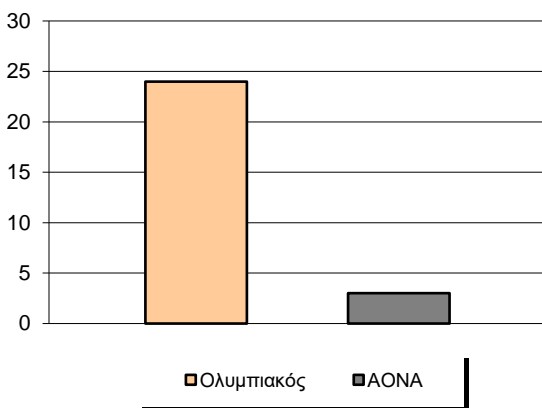
SCORE EVOLUTION



SCORE DIFFERENCE



LARGEST SCORING RUN



LARGEST LEAD

